



iShape Desking System

# ishape

iSHAPE - das klassische und zugleich moderne Tischprogramm von LEUWICO. Starre sowie höhenstellbare Tische - neu in zeitlosem kristallweiß struktur, trendigem schwarz struktur und klassischem aluminium farblos eloxiert.

Verschiedene Tischgestelle - einzigartig und doch kombinierbar. Schräggestellte Beine, gerade Beine oder die Verbindung aus beiden Formen ermöglichen vielfältige Kombinationsmöglichkeiten für Ihre Anforderungen.

Die ausgeklügelte Technik und die robuste und dennoch filigrane Bauweise der Tischfamilie sorgt für angenehmes Arbeiten und ein stilvolles Arbeitsumfeld. Starre Tische überzeugen durch klare Formen und entsprechen den aktuell geltenden Arbeitsplatzmaßen. Durch die einfache und werkzeugfreie Verstellung der höhenstellbaren Tischbeine wird die Anpassung der Büroarbeitstische im Bezug auf Ergonomie und der Bedürfnisse der Individuen zu einer Leichtigkeit.

Die außergewöhnlichen Tischoberflächen „Anti-Fingerprint“ in Weiß matt und Schwarz matt stellen die perfekte Ergänzung zu den Gestellfarben dar. Dagegen bilden die raffinierten Synchrondekore Meeder Eiche, Rodach Eiche und Coburg Ulme einen spannenden Kontrast und ein haptisches Erlebnis.

Stilvoll, klassisch und funktional. iSHAPE.

iSHAPE - the classical and simultaneously modern desk program from LEUWICO. Fixed height and initially height adjustable desks - new in timeless crystal white structure, trendy black structure and classic aluminum clear anodised.

Different frame shapes - unique and yet combinable. Inclined legs, straight legs or the combination of both shapes allow a variety of combinations following your requirements.

The sophisticated technology and the robust yet filigree design of the desk family ensures pleasant working and a stylish working environment. Fixed height desks are convincing due to their clear shapes and correspond to the current workplace requirements. The simple and tool free adjustment of the initially height adjustable desk legs makes it easy to adapt the office desks to ergonomics and the needs of individuals.

The extraordinary desk surfaces „anti-fingerprint“ in matt white and matt black are the perfect complement to the frame colors. By contrast, the synchronous decors Meeder oak, Rodach oak and Coburg elm create an exciting contrast and a haptic experience.

Stylish, classic and functional. iSHAPE.



werkzeugfrei höhenstellbar  
tool free height adjustment

Gestell und Beine: schwarz struktur, weiß struktur und aluminium farblos eloxiert

Starr: 72 cm Ausgangshöhe  
Höhenstellbar: werkzeugfrei  
von 68 - 82 cm (in 1 cm Schritten)

Gerade und schräggestellte Beine mit Fußstellschrauben zum Angleichen an Bodenebenenheiten

Frame and legs: black structure, white structure and aluminum clear anodised

fixed height: 72 cm  
initial height adjustment: tool free  
from 68 - 82 cm (in steps of 1 cm)

straight and inclined legs with adjustment screws for stabilisation to uneven floors



**G1**  
Gestell kristallweiß struktur; Platte Coburg Ulme Dekor  
frame crystal white structure; top synchronous decor Coburg elm

iSHAPE Tischform G1 schwarz struktur; Platten Anti-Fingerprint Schwarz matt. Schränke und Türen iSCUBE kristallweiß. Lounge-möbel iPOINT mit hoher Lehne. Kabelschlangen schwarz. Waldmann Arbeitsplatzleuchten PARA.MI schwarz und Stehleuchte LAVIGO weiß; Götessons Monstera im Topf. Klöber Bürostühle „Connex2“. Produkte sind über LEUWICO erhältlich.

iSHAPE frame form G1 black structure; tops anti-fingerprint matt black. Cupboards and doors iSCUBE crystal white. Lounge iPOINT high backrest. Cable chain black. Waldmann workplace lights PARA.MI black and LAVIGO white. Götessons plants Monstera in the pot. Klöber office chairs „Connex2“. Products are available through LEUWICO.



iSHAPE Tischform G2 kristallweiß struktur, Platten Coburg Ulme Dekor. Kabelschlange transluzent. Akustikwand Sharkgrey. Container DARC-3 Metallfronten kristallweiß struktur, Korpus kristallweiß. Schrank iSCUBE kristallweiß mit 5 Ordnerhöhen, Schiebetüren kristallweiß und Coburg Ulme Dekor. Bambuspflanze im grauen Topf von Götessons. Klöber Bürostühle „Connex2“. Produkte sind durch LEUWICO erhältlich.

iSHAPE frame form G2 crystal white structure, tops in synchronous decor Coburg elm. Cable chain translucent. Leuwico acoustic wall sharkgrey. Mobile pedestal DARC-3 with metal blinds crystal white structure, carcass crystal white. Cupboard iSCUBE crystal white with 5 folder heights, sliding doors crystal white and Coburg elm decor. Bamboo plant in the gray pot of Götessons. Klöber Office Chairs „Connex2“. Products are available through LEUWICO.



**G2**  
Gestell schwarz struktur; Platte Rodach Eiche Dekor  
frame black structure; top synchronous decor Rodach oak

# ishape

Halboffene Bürowelten. Mehr Licht, mehr Bewegung und mehr Komfort.  
Verschiedene Farb- und Arbeitsplatzsituationen.  
Büroarbeitsplätze und Besprechungsbereiche im Sichtfeld.

Half-open office worlds. More light, more movement and more comfort.  
Different color and workplace situations.  
Office workstations and meeting areas in the field of vision.

Höheneinstellbare iSHAPES G4 kristallweiß struktur; Platten Anti-Finger-  
print Schwarz matt. Hintergrund iSHAPE Besprechungstisch G1 Freiform in  
schwarz struktur mit; Platte Antifingerprint Weiß matt; Turnbox. Container  
DARC-3 Fronten und Korpus kristallweiß bzw. kristallweiß struktur. Ein  
Arbeitsplatz: CPU-Halter, Monitorarm von LEUWICO weiß. Arbeitsplatz-  
leuchten PARA.MI von Waldmann schwarz; Pendelleuchte C65-P von  
Glamox weiß. Backapp Bürohocker in schwarz und gelb mit Rollunter-  
gestell. Götessons Bambus und Sansiveria im dunkelgrauen Topf; Sitzbälle  
„Office Ballz“; Akustikelemente „Sound off Ecosund Wand“. Schwarze  
Stühle Steifensand „MONICO“. Produkte sind durch LEUWICO erhältlich.

Height adjustable iSHAPES G4 crystal white structure; tops anti-finger-  
print matt black. Background iSHAPE conference desk G1 with top in free form  
in black structure; top anti-fingerprint matt white; turnbox. Mobile pedestal  
DARC-3 fronts crystal white structure; carcass crystal white. One worksta-  
tion: CPU holder, monitor arm by LEUWICO white. Workplace luminaires  
PARA.MI by Waldmann in black; Pendant light A65 and C95 by Glamox  
in white. Backapp chair with wheels in yellow and black. Götessons plants  
Bamboo and Sansiveria in dark gray pot, sitting balls „Office Ballz“, acous-  
tic elements „Sound off Ecosund wall“. Conference chairs „MONICO“,  
Steifensand. These products are available through LEUWICO.



G3



G4



Gestell G4 in schwarz struktur; Anti-Fingerprint Schwarz matt als Plattenfarbe  
Frame G4 in black structure; top anti-fingerprint matt black





Höheneinstellbarer Besprechungstisch iSHAPE G1 kristallweiß struktur mit Platte Meeder Eiche Dekor. Schrankelemente Scube 100 x 80 cm Fronten und Korpus kristallweiß. Glamox Hängeleuchte A65 weiß. Götessons Sansiveria im Topf, Akustikelemente „Sound off Ecosund Wand“. Schwarze Konferenzstühle Steifensand „MONICO“. Produkte sind durch LEUWICO erhältlich.

Initially height adjustable conference desk iSHAPE G1 crystal white structure with top in synchronous decor Meeder oak. Cupboard units SCUBE 100 x 80 cm, fronts and carcass crystal white. Glamox pendant light A65 white. Götessons plant Sansiveria in a pot, acoustic Elements „Sound off Ecosund Wand“. Steifensand conference chairs „MONICO“ in black. Products are available through LEUWICO.

Kommunikationsflächen, Besprechungsräume und Meetingpoints werden zunehmend wichtiger für zügige und sinnvolle Arbeitsabläufe. Das Miteinander fördert schnelle und gut durchdachte Arbeitsprozesse und sorgt für besseres Klima im Büro.

Communication areas, conference rooms and meeting points are becoming increasingly important for efficient and meaningful work processes. Working together promotes fast and thoughtful work processes and ensures a better climate in the office.



Besprechungstisch iSHAPE  
Gestell G1 schwarz struktur  
Freiform; Turnbox  
Platte Bambus Mokka

conference desk iSHAPE  
frame G1 black structure  
free-form; turnbox  
top bamboo mocha

iSHAPE Besprechungstische, rund  
Gestelle kristallweiß struktur

starr mit Fußplatte  
starr und fahrbar  
höhenverstellbar und fahrbar mit Fußauslösung

Plattendekore Meeder Eiche, Rodach Eiche und  
Coburg Ulme

iSHAPE conference desks, round  
frames crystal white structure

fixed height with foot plate  
fixed height and mobile  
height adjustable and mobile with foot release

top in synchronous decors Meeder oak, Rodach oak and Co-  
burg elm

## Tischplattenformen und Maße

Desk top shapes and dimensions



Arbeitsplatten: 22 mm Stärke  
work tops: 22 mm thickness

Compactplatten: 13 mm Stärke  
Solid core laminate tops: 13 mm thickness



## Tischplattenformen, Ankettungen und Verbindungsplatten

Desk top shapes, add-on desks and connecting tops


iSHAPE Tischplatten gibt es in zahlreichen Varianten. Außerdem sind viele Anketttische und Verbindungsplatten verfügbar. iSHAPE desk tops are available in numerous variants. In addition, many add-on desks and connecting tops are available.



## Besprechungstische

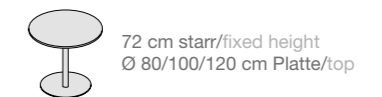
Conference desks

Große und kleine Besprechungstische in verschiedenen Formen runden das iSHAPE Programm ab. Big and small conference desks in different shapes complete the iSHAPE program.

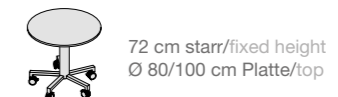


Besprechungstische  
eine Plattenform  
mit verschiedenen Gestellen  
siehe aktuelle Preisliste

Conference desks  
one top shape  
with different frames  
see current price list



72 cm starr/fixed height  
Ø 80/100/120 cm Platte/top



72 cm starr/fixed height  
Ø 80/100 cm Platte/top



72 - 114 cm Höhenverstellung/height adjustment  
Ø 80/100 cm Platte/top

# coronaDESKING

To find out more about all of the different iShape Desking options we offer, give us a call or visit our website, [coronagroupinc.com](http://coronagroupinc.com) and locate your local coronagroupinc Representative.



---

forward thinking solutions  
205.941.1942  
Birmingham, AL

info@coronagroupinc.com  
coronagroupinc.com